

# RELATÓRIO DETALHADO DO QUADRIMESTRE ANTERIOR-RDQA

## 2º QUADRIMESTRE DE 2020



## IDENTIFICAÇÃO

UF: MG

MUNICÍPIO: PATOS DE MINAS

QUADRIMESTRE QUE SE REFERE O RELATÓRIO: 2º QUADRIMESTRE DE 2020 (MAIO A AGOSTO)

## SECRETÁRIO DE SAÚDE QUE ELABOROU O RELATÓRIO

NOME: CARLOS ANTONIO SILVA REZENDE

DATA DA POSSE: 13/05/2020

## SECRETARIA DE SAÚDE

RAZÃO SOCIAL DA SECRETARIA DE SAÚDE	FUNDO MUNICIPAL DE SAÚDE
CNPJ	13.918.415/0001-90
ENDEREÇO	RUA ALZINO MARTELO, 710, BAIRRO NOVA FLORESTA
CEP	38703-556
TELEFONE	(34) 3822-9641
E-MAIL	saude.fms@patosdeminas.mg.gov.br
SITE	www.patosdeminas.mg.gov.br

## PLANO DE SAÚDE

A SECRETARIA DE SAÚDE TEM PLANO DE SAÚDE?	SIM
PERÍODO A QUE SE REFERE O PLANO DE SAÚDE	2018-2021
STATUS	APROVADO
DATA DE ENTREGA NO CONSELHO DE SAÚDE	27/03/2018

# INTRODUÇÃO – CONSIDERAÇÕES INICIAIS

O Relatório Detalhado do 2º Quadrimestre de 2020, atende o Art. 36 da Lei Complementar nº 141/2012 e a Resolução CNS nº 459 de 10 outubro de 2012.

**a.** Art. 36. O gestor do SUS em cada ente da Federação elaborará Relatório detalhado referente ao quadrimestre anterior, o qual conterà, no mínimo, as seguintes informações:

**I** - montante e fonte dos recursos aplicados no período;

**II** - auditorias realizadas ou em fase de execução no período e suas recomendações e determinações;

**III** - oferta e produção de serviços públicos na rede assistencial própria, contratada e conveniada, cotejando esses dados com os indicadores de saúde da população em seu âmbito de atuação.

**I - DEMONSTRATIVO DO MONTANTE  
FINANCEIRO E FONTE DE  
RECURSOS APLICADOS**

# RECEITAS PARA APURAÇÃO DA APLICAÇÃO EM AÇÕES E SERVIÇOS PÚBLICOS DE SAÚDE

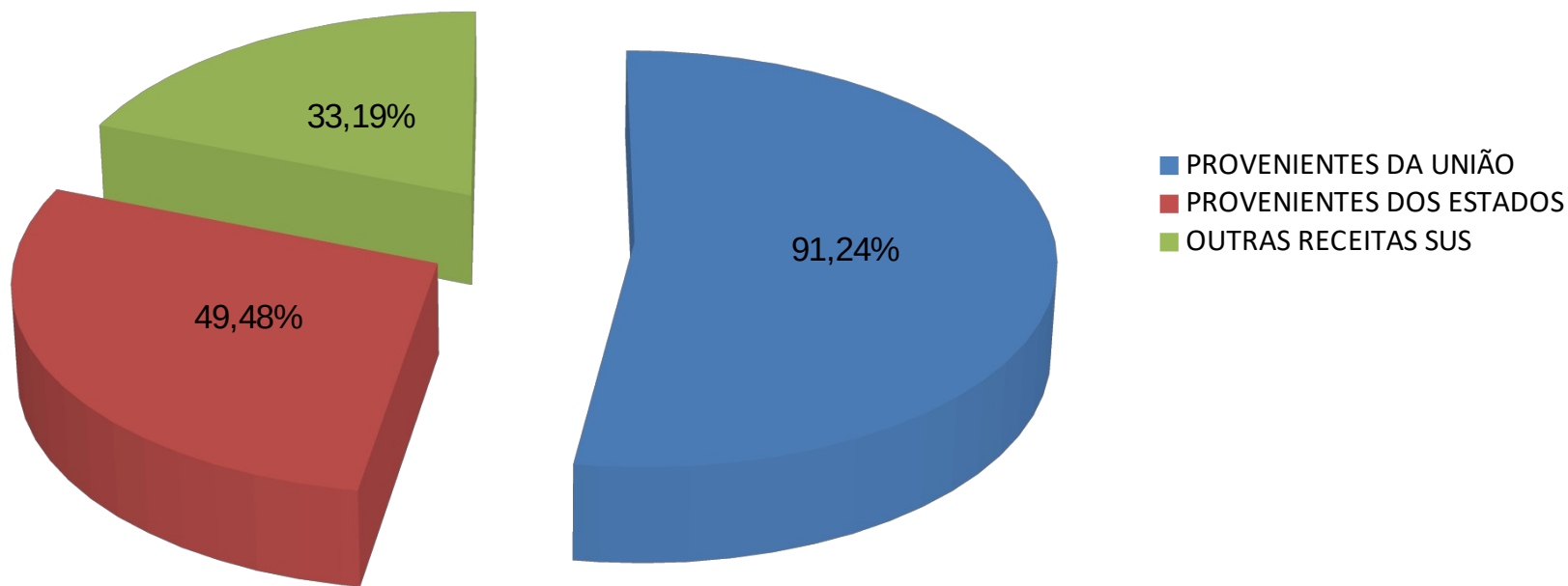
RECEITA DE IMPOSTOS LÍQUIDA	PREVISÃO INICIAL	PREVISÃO ATUALIZADA (a)	RECEITAS REALIZADAS ATÉ 2º QUAD. (b)	% (b/a) x 100
IPTU	30.701.900,00	30.701.900,00	19.165.902,29	62,43
ITBI	15.960.200,00	15.960.200,00	7.083.602,15	44,38
ISS	31.875.100,00	31.875.100,00	19.591.437,80	61,46
IRRF	13.500.000,00	13.500.000,00	8.932.700,60	66,17
ITR	2.222.100,00	2.222.100,00	137.108,16	6,17
RECEITA DE TRANSFERÊNCIAS CONSTITUCIONAIS E LEGAIS	PREVISÃO INICIAL	PREVISÃO ATUALIZADA	RECEITAS REALIZADAS ATÉ O 2º QUADRIMESTRE	% (b/a) x 100
COTA-PARTE - FPM	90.700.000,00	90.700.000,00	49.339.557,56	54,40
COTA-PARTE - IPVA	38.200.000,00	38.200.000,00	39.058.555,74	102,25
COTA-PARTE - ICMS	95.000.000,00	95.000.000,00	50.461.248,73	53,12
COTA-PARTE - IPI	1.500.000,00	1.500.000,00	533.863,41	35,59
Desoneração ICMS (LC87/96)	400,00	400,00	-	-
<b>TOTAL</b>	<b>319.659.700,00</b>	<b>319.659.700,00</b>	<b>194.303.976,44</b>	<b>60,78</b>
FONTE: ANEXO X Comp. Receita Orçada/Realizada sem Redução				

# RECEITAS ADICIONAIS PARA FINANCIAMENTO DA SAÚDE

<b>TRANSF. DE RECURSOS DO SUS</b>	<b>PREVISÃO INICIAL</b>	<b>PREVISÃO ATUALIZADA (a)</b>	<b>RECEITAS REALIZADAS ATÉ O 2º QUADRIMESTRE (b)</b>	<b>% (b/a) x 100</b>
PROVENIENTES DA UNIÃO	82.714.500,00	82.714.500,00	75.469.587,89	91,24
PROVENIENTES DOS ESTADOS	22.829.9000,00	22.829.900,00	11.295.654,57	49,48
OUTRAS RECEITAS SUS	522.000,00	522.000,00	173.228,81	33,19
<b>TOTAL</b>	<b>106.066.400,00</b>	<b>106.066.400,00</b>	<b>86.938.471,27</b>	<b>81,97</b>

FONTE: ANEXO X Comp. Receita Orçada/Realizada

# TRANSFERÊNCIAS DO SUS – REALIZADAS 2º QUADRIMESTRE DE 2020



# DESPESAS COM SAÚDE

## ( POR GRUPO DE NATUREZA DE DESPESA )

DESPESAS COM SAÚDE (Por Grupo de Natureza de Despesa)	DOTAÇÃO INICIAL	DOTAÇÃO ATUALIZADA (a)	DESPESAS EMPENHADAS (b)	%( b/a) x 100	DESPESAS LIQUIDADAS (c)	%( c/a) x 100
PESSOAL E ENCARGOS SOCIAIS	89.025.000,00	90.860.326,30	59.213.343,67	65,17	59.213.343,67	65,17
OUTRAS DESP. CORRENTES	88.739.800,00	101.316.375,26	80.069.734,33	79,03	43.545.083,32	42,98
<b>DESPESAS CAPITAL</b>						
INVESTIMENTOS	11.738.000,00	13.067.475,66	4.487.893,55	34,34	2.751.679,78	21,06
<b>TOTAL</b>	<b>189.502.800,00</b>	<b>205.244.177,22</b>	<b>143.770.971,55</b>	<b>70,05</b>	<b>105.510.106,77</b>	<b>51,41</b>



# DEMONSTRATIVO DA APLICAÇÃO NAS AÇÕES E SERVIÇOS PÚBLICOS DE SAÚDE - LC nº 141/2012

	2017	2018	2019	2º QUADR.2020
<b>RECEITA BASE DE CÁLCULO</b>	<b>195.380.098,14</b>	<b>248.808.153,76</b>	<b>282.345.113,03</b>	<b>194.303.976,44</b>
APLICAÇÃO DEVIDA	29.307.014,72	37.321.223,06	42.351.766,95	29.145.596,46
VALOR APLICADO DE RECURSOS PRÓPRIOS	61.043.150,61	68.060.313,62	75.994.398,25	51.214.913,18
PERCENTUAL DE REC.PRÓPRIOS APLICADOS	31,24	27,35	26,91	26,36
<b>APLICAÇÃO EXCEDENTE</b>	<b>31.736.135,89</b>	<b>30.739.090,56</b>	<b>33.642.631,30</b>	<b>22.069.316,72</b>
FONTE: ANEXO X Comp. Receita Orçada/Realizada				

# DEMONSTRATIVO DA APLICAÇÃO EM SAÚDE

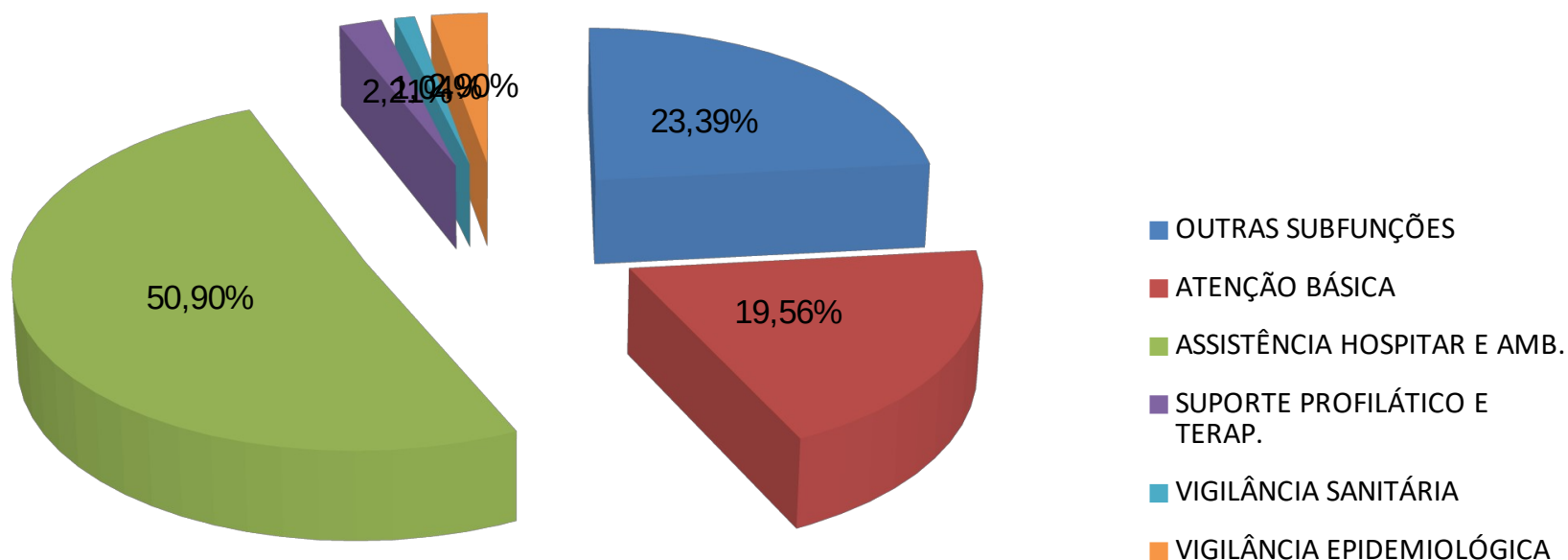
## 2º QUADRIMESTRE DE 2020

SUB-FUNÇÃO	DOTAÇÃO INICIAL	ATUALIZADA	EMPENHADA	% DO TOTAL	LIQUIDADADA	% DO TOTAL
ATENÇÃO BÁSICA	36.304.000,00	36.635.718,97	22.287.326,69	15,50	20.643.405,31	19,56
ASSISTÊNCIA HOSPITALAR E AMBULATORIAL	111.174.400,00	112.662.413,50	83.972.407,25	58,41	53.703.120,56	50,90
SUPOORTE PROFILÁTICO E TERAPÊUTICO	4.353.600,00	4.582.554,61	2.942.279,86	2,05	2.329.327,38	2,21
VIGILÂNCIA SANITÁRIA	2.112.800,00	2.092.670,29	1.127.562,45	0,78	1.096.305,66	1,04
VIGILÂNCIA EPIDEMIOLÓGICA	5.809.200,00	5.702.132,81	3.329.933,02	2,32	3.060.453,24	2,90
OUTRAS SUBFUNÇÕES	29.748.800,00	43.568.687,04	30.111.462,28	20,94	24.677.494,62	23,39
<b>TOTAL</b>	<b>189.502.800,00</b>	<b>205.244.177,22</b>	<b>143.770.971,55</b>	<b>100</b>	<b>105.510.106,77</b>	<b>100</b>

FONTE: ANEXO 4 - NATUREZA DA DESPESA – SAÚDE

# DEMONSTRATIVO DA APLICAÇÃO EM SAÚDE

## 2º QUADRIMESTRE DE 2020



# CONTROLE DE RESTOS A PAGAR

## RESTOS A PAGAR PROCESSADOS - SMS

Inscritos Até 2018	Pagos em 2019	Cancelados em 2019	Pagos 2º Quadrimestre de 2020	Cancelados 2º Quadrimestre de 2020	Saldo a pagar
11.951.402,62	9.104.880,44	2.778.918,98	-	-	67.603,20
<b>11.951.402,62</b>	<b>9.104.880,44</b>	<b>2.778.918,98</b>	<b>-</b>	<b>-</b>	<b>67.603,20</b>

## RESTOS A PAGAR NÃO PROCESSADOS - SMS

Inscritos Até 2018	Pagos em 2019	Cancelados em 2019	Pagos 2º Quadrimestre de 2020	Cancelados 2º Quadrimestre de 2020	Saldo a pagar
17.861.815,86	7.306.638,03	8.192.015,71	193.559,88	413.864,21	1.755.738,03
<b>17.861.815,86</b>	<b>7.306.638,03</b>	<b>8.192.015,71</b>	<b>193.559,88</b>	<b>413.864,21</b>	<b>1.755.738,03</b>
<b>29.813.218,48</b>	<b>16.411.518,47</b>	<b>10.970.934,69</b>	<b>193.559,88</b>	<b>413.864,21</b>	<b>1.823.341,23</b>

FONTE: BALANÇO ORÇAMENTÁRIO DESPESAS POR FUNÇÃO-RESTOS A PAGAR

# CONTROLE DE RESTOS A PAGAR

<b>RESTOS A PAGAR PROCESSADOS INSCRITOS ATÉ 2020</b>	<b>PAGOS NO 2º QUADR.2020</b>	<b>CANCELADOS NO 2º QUADR. 2020</b>	<b>SALDO DE RESTOS A PAGAR</b>
13.094.236,23	13.065.039,97	-	29.196,26
<b>RESTOS A PAGAR NÃO PROCESSADOS INSCRITOS EM 2020</b>	<b>PAGOS NO 2º QUADR.2020</b>	<b>CANCELADOS NO 2º QUADR. 2020</b>	<b>SALDO DE RESTOS A PAGAR</b>
15.940.994,82	6.066.187,32	178.016,27	9.696.791,23
<b>29.035.231,05</b>	<b>19.131.227,29</b>	<b>178.016,27</b>	<b>9.725.987,49</b>

# ANÁLISE DO DEMONSTRATIVO DO MONTANTE FINANCEIROS E FONTE DE RECURSOS APLICADOS

**Análise:** Os recursos são executados conforme descrito abaixo:

**ATENÇÃO BÁSICA :** Pagamento de servidores efetivos e contratados, materiais de consumo, serviços de terceiros e despesas com manutenção das Unidades Básicas de Saúde;

**MAC :** Pagamento de procedimentos médicos, ambulatoriais e hospitalares, pagamento de servidores efetivos e contratados, material de consumo, serviços de terceiros entre outros;

**VIGILÂNCIA EM SAÚDE:** pagamento de servidores efetivos e contratados, material de consumo , serviços de terceiros e outras despesas inerentes as ações de vigilância em saúde;

**ASSISTÊNCIA FARMACÊUTICA:** Aquisição de medicamentos destinados aos agravos prevalentes e prioritários da Atenção Básica;

**BLOCO DE INVESTIMENTO:** Reforma e construção de unidades e aquisição de equipamentos permanentes.

## **II - AÇÕES REALIZADAS OU EM FASE DE EXECUÇÃO PELO SETOR DE AUDITORIA**

# AUDITORIA

## **Ações realizadas pelo setor de Auditoria:**

- Assessoria Técnica ao Departamento Jurídico da Prefeitura Municipal em ações judiciais relacionadas à Saúde.
- Interlocução entre o Hospital de Campanha e a Secretaria Municipal de Saúde, no tocante a processos licitatórios, credenciamento de leitos da Unidade de Terapia Intensiva.



# AUDITORIA

## **Auditoria número 23**

**Demandante:** Gabinete da Secretaria Municipal de Saúde.

**Órgão responsável:** Secretaria Municipal de Saúde –Setor de Auditoria  
**Nº da Auditoria:** 23

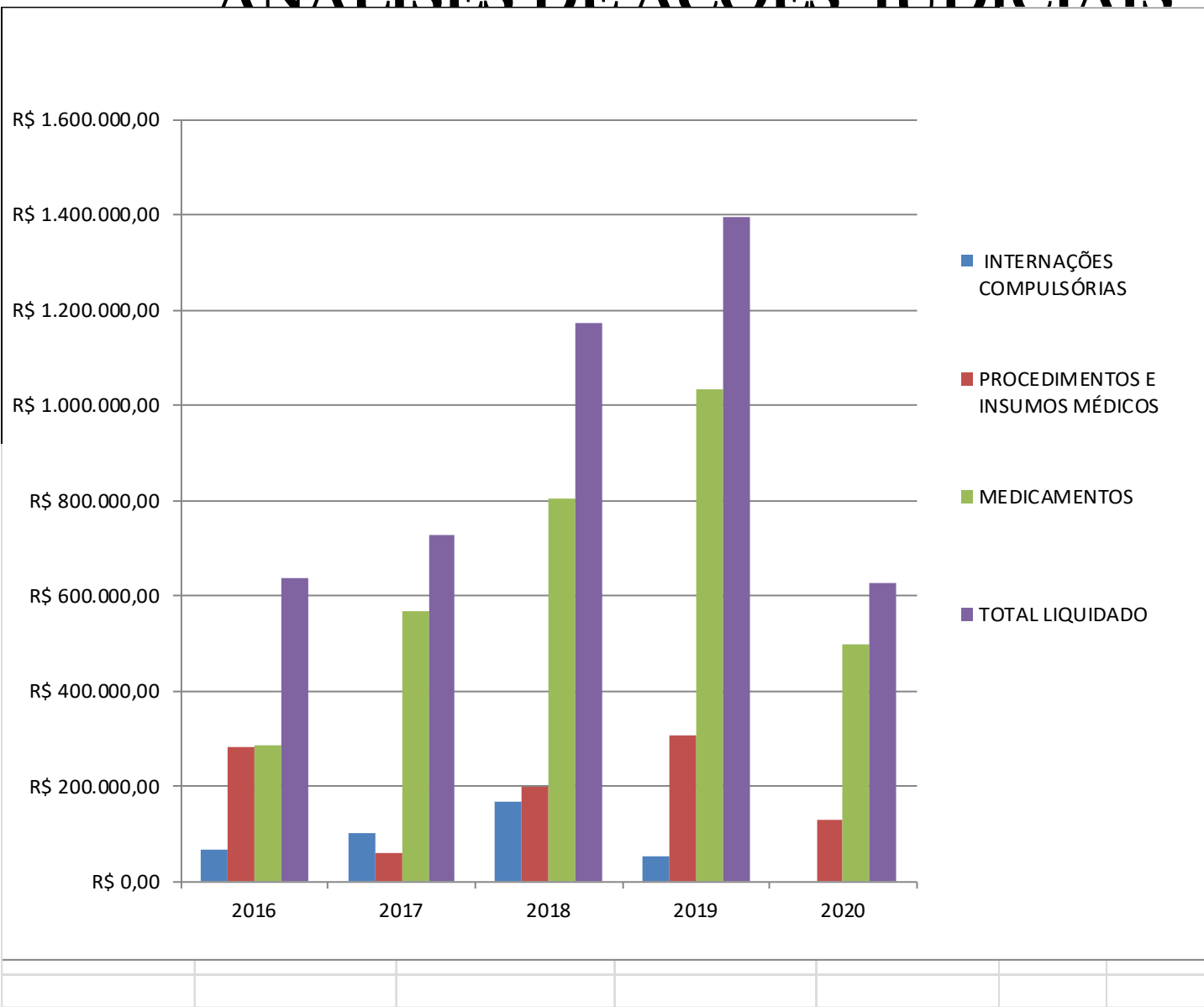
**Finalidade da Auditoria:** Avaliar a qualidade dos serviços prestados à população pelo Centro de Atenção Psicossocial de Patos de Minas, CAPS AD III e CAPS II.

**Status da auditoria:** Em andamento.

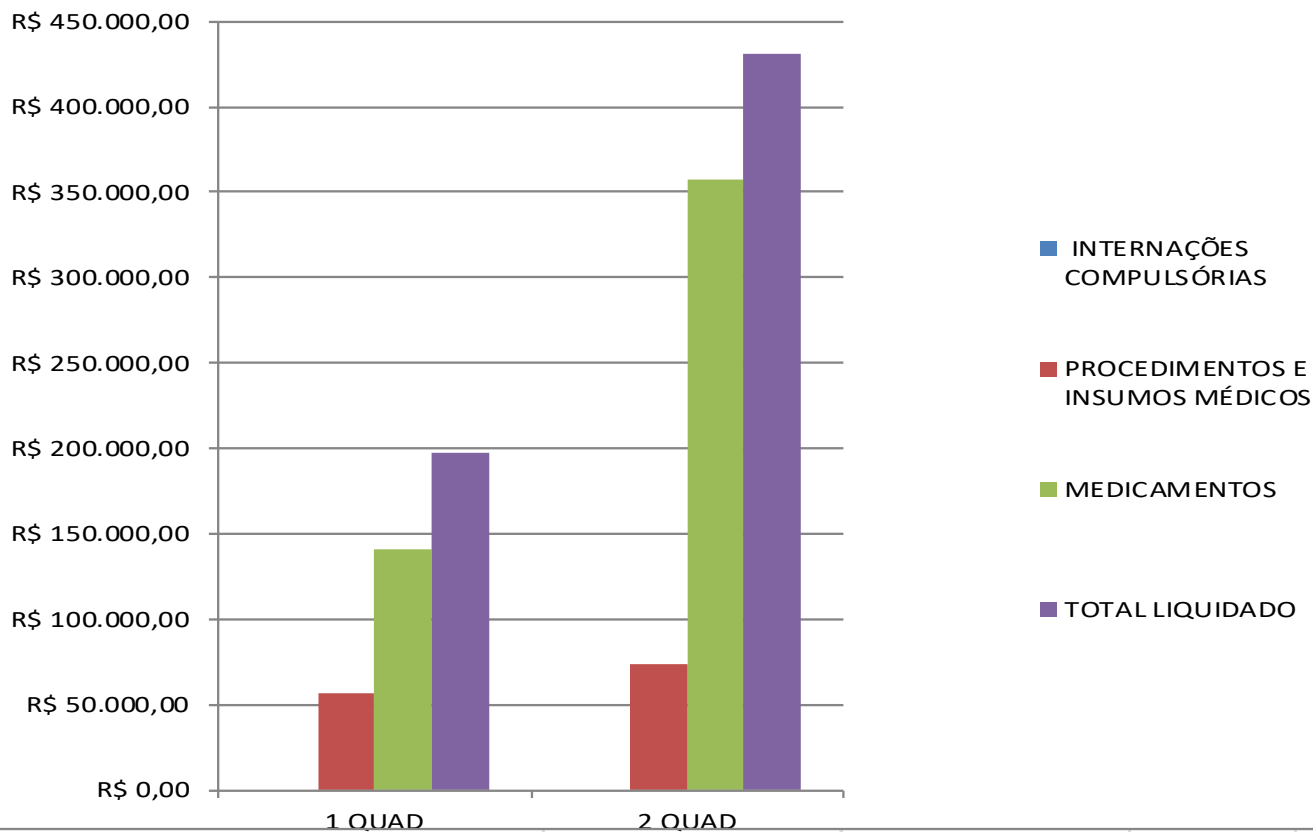
**Recomendações:**

**Encaminhamentos:**

# ANÁLISES DE AÇÕES JUDICIAIS



# ANÁLISES DE AÇÕES JUDICIAIS




# ANÁLISE QUANTITATIVA DAS AÇÕES JUDICIAIS IMPOSTAS AO MUNICÍPIO DE PATOS DE MINAS E ESTADO DE MINAS GERAIS

ANO	QUANTITATIVO
2016	162
2017	252
2018	242
2019	250

**FONTE:** Procuradoria Geral do Município

# VALORES/ ANO

<b>ANO</b>	<b>2016</b>	<b>2017</b>	<b>2018</b>	<b>2019</b>	<b>2020</b>
<b>INTERNAÇÕES COMPULSÓRIAS</b>	R\$ 67.097,00	R\$ 100.294,00	R\$ 168.067,66	R\$ 53.470,00	R\$ 0,00
<b>PROCEDIMENTOS E INSUMOS MÉDICOS</b>	284.292,05	R\$ 59.990,33	R\$ 200.343,99	R\$ 306.411,14	R\$ 130.511,05
<b>MEDICAMENTOS</b>	285.800,51	R\$ 568.978,28	R\$ 804.051,75	R\$ 1.034.583,83	R\$ 497.787,17
<b>TOTAL LIQUIDADO</b>	637.189,56	R\$ 729.262,61	R\$ 1.172.463,40	R\$ 1.394.464,97	R\$ 628.298,22

**FONTE:** Fundo Municipal de Saúde

# **III- OFERTA E PRODUÇÃO DE SERVIÇOS DA REDE DE SAÚDE**

# REDE FÍSICA DE SAÚDE PÚBLICA E PRIVADA PRESTADORA DE SERVIÇOS AO SUS

TIPO DE ESTABELECIMENTO	TIPO DE GESTÃO			
	TOTAL	MUNICIPAL	ESTADUAL	DUPLA
Central de Gestão em Saúde (SRS-SMS)	2	1	1	0
Central de Regulação do Acesso (SRS-CISREUNO)	2	0	2	0
Central de Regulação Médica das Urgências (SAMU)	1	1	0	0
Centro de Atenção Hemoterapia e/ou Hematológica (HEMOMINAS)	1	0	0	1
Centro de Atenção Psicossocial (CAPS e CAPS AD)	2	2	0	0
Centro de Saúde/Unidade Básica (UBS e Presidio)	20	19	1	0
Clínica/Centro de Especialidade (Laboratórios)	11	11	0	0
Consultório Isolado ( B: Rosário Odonto)	0	0	0	0
Farmácia	1	1	0	0
Hospital Geral (HRAD e São Lucas)	2	1	1	0

TIPO DE ESTABELECIMENTO	TIPO DE GESTÃO			
	TOTAL	MUNICIPAL	ESTADUAL	DUPLA
Policlínica ( Convênio UNIPAM)	1	1	0	0
Polo Academia da Saúde ( Nova Floresta e Alvorada)	2	2	0	0
Posto de Saúde ( Área Rural)	8	8	0	0
Pronto Atendimento (UPA)	1	1	0	0
Unidade de Apoio Diagnóstico e Terapia (SADT isolado) – Laboratórios	7	7	0	0
Unidade de Vigilância em Saúde	1	1	0	0
Unidade Móvel de Nível Pré-Hospitalar na área de Urgência ( Ambulâncias –SAMU)	4	4	0	0
Unidade Móvel Terrestre ( Trailer área Rural)	4	4	0	0
<b>TOTAL GERAL</b>	<b>70</b>	<b>64</b>	<b>5</b>	<b>1</b>



# PRODUÇÃO DA ATENÇÃO BÁSICA

GRUPO PROCEDIMENTO	QUANTIDADE APROVADA
01 Ações de promoção e prevenção em saúde	386.965
02 Procedimentos com finalidade diagnóstica	182.829
03 Procedimentos clínicos	455.586
04 Procedimentos cirúrgicos	8.048
05 Transplantes de órgãos, tecidos e células	-
06 Medicamentos	-
07 Órteses, próteses e materiais especiais	-
08 Ações complementares da atenção à saúde	56
<b>Total</b>	<b>1.033.484</b>

# PRODUÇÃO DA ASSISTÊNCIA FARMACÊUTICA

<b>FARMÁCIA MUNICIPAL</b>	<b>QUANTIDADE-2º QUAD.</b>
Unidades Dispensadas	5.580.212
Pacientes Atendidos	29.258
Itens disponíveis no componente Básico	120
<b>FARMÁCIA DESCENTRALIZADA DA UPA III</b>	
Pacientes Atendidos	11.777
Média diária de pacientes atendidos	95
<b>MEDICAMENTOS ESPECIAIS</b>	
Pacientes cadastrados para retirada de medicamentos especiais e insumos	854
<b>PROGRAMA REMÉDIO EM CASA</b>	
Pacientes cadastrados no Programa	83

# PRODUÇÃO DE ELETIVO POR GRUPO DE PROCEDIMENTOS

GRUPO PROCEDIMENTOS	SISTEMA DE INFORMAÇÃO AMBULATORIAL		SISTEMA DE INFORMAÇÃO HOSPITALAR	
	FREQUENCIA	VALOR APROVADO	FREQUENCIA	VALOR APROVADO
01 Ações de promoção e prevenção em saúde	3	-	-	-
02 Procedimentos c/finalidade diagnóstica	9.981	154.189,43	1	138,36
03 Procedimentos clínicos	26.485	2.744.858,74	-	-
04 Procedimentos cirúrgicos	331	117.845,10	31	100.658,02
05 Transplantes de órgãos, tecidos e células	149	4.097,50	.	-
06 Medicamentos	794.093	92.504,29	-	-
07 Órteses, próteses e materiais especiais	203	52.576,50	-	-
08 Ações complementares da atenção à saúde	10.938	58.746,00	-	-
<b>Total</b>	<b>842.183</b>	<b>3.224.817,56</b>	<b>32</b>	<b>100.796,38</b>

# PRODUÇÃO DE URGÊNCIA E ACIDENTES POR GRUPO DE PROCEDIMENTOS

GRUPO PROCEDIMENTOS	SISTEMA DE INFORMAÇÃO AMBULATORIAL		SISTEMA DE INFORMAÇÃO HOSPITALAR	
	FREQUENCIA	VALOR APROVADO	FREQUENCIA	VALOR APROVADO
01 Ações de promoção e prevenção em saúde	1.322	-	-	-
02 Procedimentos c/finalidade diagnóstica	23.032	275.262,88		
03 Procedimentos clínicos	77.625	274.442,83	1.331	3.439.073,95
04 Procedimentos cirúrgicos	1.585	7.414,84	1.214	1.348.385,81
05 Transplantes de órgãos, tecidos e células	-	-	2	3.272,26
06 Medicamentos	-	-	-	-
07 Órteses, próteses e materiais especiais	-	-	-	-
08 Ações complementares da atenção à saúde	-	-	-	-
<b>Total</b>	<b>103.564</b>	<b>557.120,55</b>	<b>2.547</b>	<b>4.790.732,02</b>

# PRODUÇÃO DE ACIDENTE NO LOCAL TRABALHO OU A SERV. DA EMPRESA, ACIDENTE NO TRAJETO PARA O TRABALHO, POR GRUPO DE PROCEDIMENTOS

GRUPO PROCEDIMENTOS	SISTEMA DE INFORMAÇÃO AMBULATORIAL		SISTEMA DE INFORMAÇÃO HOSPITALAR	
	FREQUENCIA	VALOR APROVADO	FREQUENCIA	VALOR APROVADO
01 Ações de promoção e prevenção em saúde	1.923	561,60	-	-
02 Procedimentos c/finalidade diagnóstica	111.167	547.595,85	-	-
03 Procedimentos clínicos	49.282	265.487,62	3	6.170,95
04 Procedimentos cirúrgicos	396	1.897,44	-	-
05 Transplantes de órgãos, tecidos e células	-	-	-	-
06 Medicamentos	-	-	-	-
07 Órteses, próteses e materiais especiais	-	-	-	-
08 Ações complementares da atenção à saúde	-	-	-	-
<b>Total</b>	<b>162.768</b>	<b>815.542,51</b>	<b>3</b>	<b>6.170,95</b>

## PRODUÇÃO DO CAPS II - TRANSTORNO MENTAL

ESPECIALIDADES	QUANTIDADE-2º QUAD.
Acolhimento	209
Consulta Psiquiátrica	393
Atendimento Individual (Psicólogo, Assistente Social, Enfermagem, Farmácia)	1549
Visita Domiciliar	294
Pacientes em Permanência (Sem permanência normal durante a pandemia).	Média de 05 a 10
<b>TOTAL</b>	<b>2.455</b>

## PRODUÇÃO DO CAPS AD – ÁLCOOL E OUTRAS DROGAS

ESPECIALIDADES	QUANTIDADE-2º QUAD.
Consulta Médico Clínico	63
Consulta Psiquiátrica	351
Atendimento Individual (Psicólogo, Assistente Social, Terapeuta Ocupacional)	471
Pacientes em Permanência	Média de 25 a 30
<b>TOTAL</b>	<b>915</b>

## PRODUÇÃO DO IST/AIDS

ESPECIALIDADES	QUANTIDADE-2º QUAD.
MÉDICOS	515
ENFERMAGEM	541
FARMÁCIA	2.272
PSICOSSOCIAL	585
<b>TOTAL</b>	<b>3.913</b>



# PRODUÇÃO DA CLÍNICA DE ESPECIALIDADES

ESPECIALIDADES	QUANTIDADE-2º QUAD.
CONSULTAS	4.712
AFERIÇÃO DE PRESSÃO ARTERIAL	272
PEQUENA CIRURGIA	73
CIRURGIA GERAL	58
AVALIAÇÃO DE URGÊNCIA UPA	14
TRATAMENTO CIRÚRGICO DE PÉ TORTO	3
ATENDIMENTO EMERGENCIAL	326
<b>TOTAL</b>	<b>5.458</b>

# PRODUÇÃO DO CENTRO DE ESPECIALIDADES ODONTOLÓGICAS -CEO

ESPECIALIDADES	QUANTIDADE-2º QUAD.
PERIODONTIA	20
ENDODONTIA	116
CIRURGIA	105
ODONTOPEDIATRIA	113
ODONTOLOGIA PARA PACIENTES ESPECIAIS	118
TELEATENDIMENTO/ACOLHIMENTO	84
<b>TOTAL</b>	<b>556</b>

## PRODUÇÃO DO CER II – CENTRO ESPECIALIZADO EM REABILITAÇÃO FÍSICA E VISUAL

ESPECIALIDADES	QUANTIDADE-2º QUAD.
<b>ATENDIMENTOS PRESENCIAIS</b>	
Consultas/Procedimentos/Sessões Terapêuticas realizadas	716
Itens ofertados (Bolsas de colostomia, conjunto de placa, barreiras protetoras de pele, bolsa coletora, etc...)	7.275
<b>TOTAL</b>	<b>7.991</b>
Pacientes agendados que faltaram Obs.: muitos pacientes não quiseram realizar atendimentos nesse período devido a pandemia, por fazerem parte do grupo de risco ou por medo.	250
<b>TOTAL COM FALTAS</b>	<b>8.241</b>
<b>ATENDIMENTOS FEITOS REMOTAMENTE (via ligação telefônica, whatsapp, e-mail)</b>	
Pacientes que receberam orientações remotamente	344
Pacientes que receberam atendimento remotamente (terapia, avaliação ou reavaliação)	85
<b>TOTAL</b>	<b>8.670</b>

# PRODUÇÃO DO CENTRO ESTADUAL DE ATENÇÃO ESPECIALIZADA-CEAE POR GRUPO DE PROCEDIMENTOS

GRUPO PROCEDIMENTO	QUANTIDADE APROVADA-1º QUADR.	QUANTIDADE APROVADA-2º QUADR.	QUANTIDADE APROVADA-3º QUADR.
01 Ginecologia e Obstetrícia	2.634	3.063	
02 Mastologia	553	874	
03 Pediatria	141	222	
04 Endocrinologia	636	528	
05 Cardiologia	353	223	
06 Nefrologia	106	81	
08- Psicologia	738	877	
09- Nutricionista	323	168	
10- Fisioterapia	560	-	
11- Enfermagem	1.144	600	
12- Assistente Social	857	811	
<b>Total</b>	<b>8.045</b>	<b>7.447</b>	

**MUITO OBRIGADA!**



**outubro de 2020**